



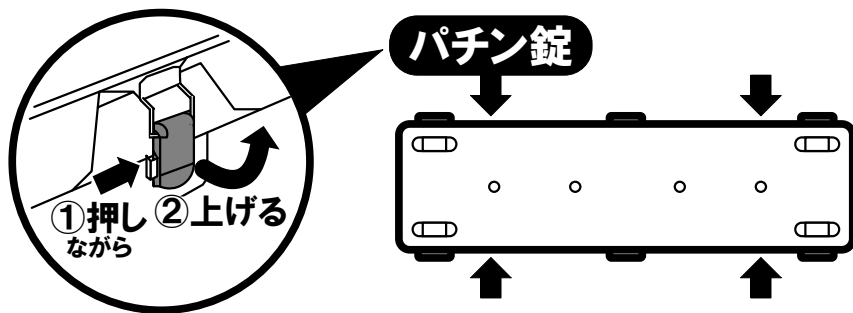
このベンチは緊急時 担架になります

担架にする方法

How to use
Ambulance
Stretcher-Bench

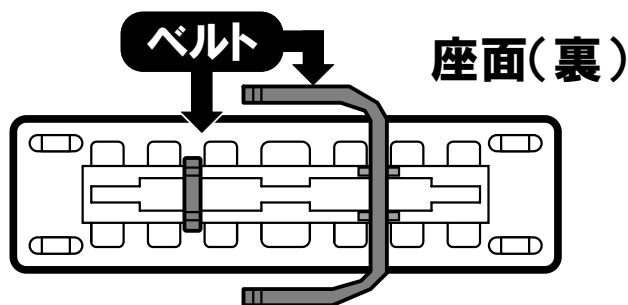
緊急時以外のご利用は
ご遠慮ください
Use the stretcher
only in case of
emergency

STEP 1



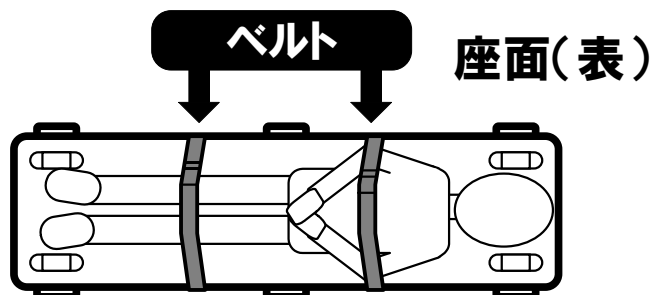
1. 「パチン錠」のロックを解除し「座面」を外します(4ヶ所)

STEP 2



2. 「座面(裏)」にある「ベルト」を引き出します(2ヶ所)

STEP 3



3. 要救助者を「座面(表)」に乗せ、「ベルト」で固定してください
※元に戻す方法は、この逆の手順で行ってください